


Loge Schwarzer Diamant

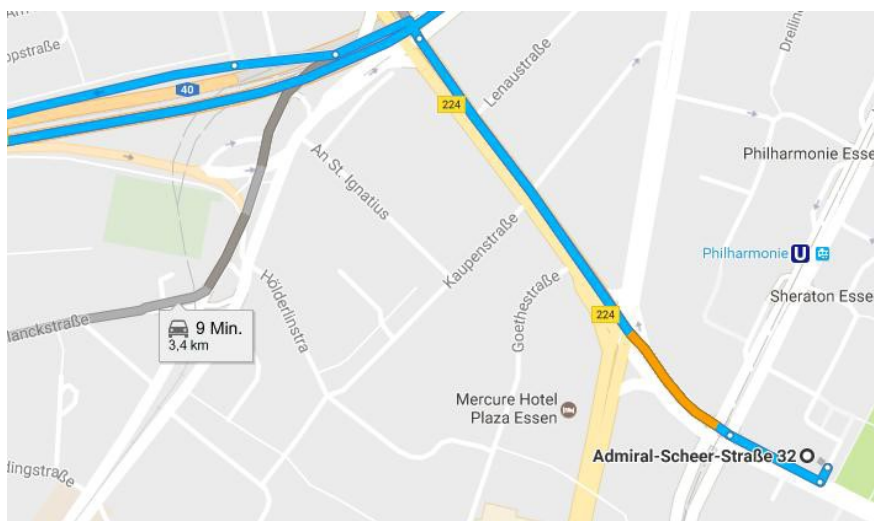


Hinweise zur Anfahrt und Parkmöglichkeiten:



Das Logenhaus befindet sich im südlichen Stadtzentrum von Essen.

Bei Anreise über die A 52 (Abfahrt Rüttenscheid), fährt man am Folkwang-Museum vorbei und biegt an der nächsten großen Ampelkreuzung nach rechts in die Hohenzollernstr. ein. Das Logenhaus befindet sich direkt neben dem RWI (Rheinisch-, westfälisches Institut für Wirtschaftsforschung). In der ersten Etage des Logenhauses ist gut sichtbar die Tanzschule Overrath beheimatet.




Von der A 40 die Ausfahrt Essen-Zentrum nehmen und rechts auf die Friedrichstr. (B224) einbiegen.

Aus der Friedrichstr. wird dann die Hohenzollernstr. Nach wenigen 100 Metern ist das Ziel erreicht.

Vom Hauptbahnhof Essen aus dauert der Fußweg 12 Minuten.
Mit der U-Bahn ab Hbf. ist es eine Station bis zur Philharmonie.

Loge Schwarzer Diamant



Parkmöglichkeiten:

Aufgrund verschiedener Verwaltungsgebäude in der Nachbarschaft ist die Parksituation an Werktagen während der üblichen Arbeitszeiten schwierig. Das entspannt sich im Regelfall am Abend.

Aber auch Besucher der Philharmonie suchen sich dort möglichst kostenlose Parkplätze.

Die Admiral-Scheer-Str. ist eine kleine Straße, die von der Hohenzollernstr. in Richtung Sheraton führt. Hier sind nutzbare Parkplätze selten.

Das Parkhaus von Sheraton und Philharmonie sollte im Regelfall freie Plätze haben, ist aber teuer.

Direkt vor der Logentür gibt es einige wenige Parkplätze, für die ein Parkticket zu lösen ist. Der Automat hat einen Tarif ‚Veranstaltungsticket‘. Drückt man diese Taste, kann man zwischen 19 und nach 0 Uhr für Euro 2,00 parken (der Automat gibt kein Rückgeld!).



Wer einige Meter gehen kann, dem sei die Hohenzollernstr. empfohlen. Entlang dem Stadtgarten befinden sich kostenlose Parkplätze am Bürgersteig, aber nur auf der Stadtgartenseite.